

电脑考试流程:

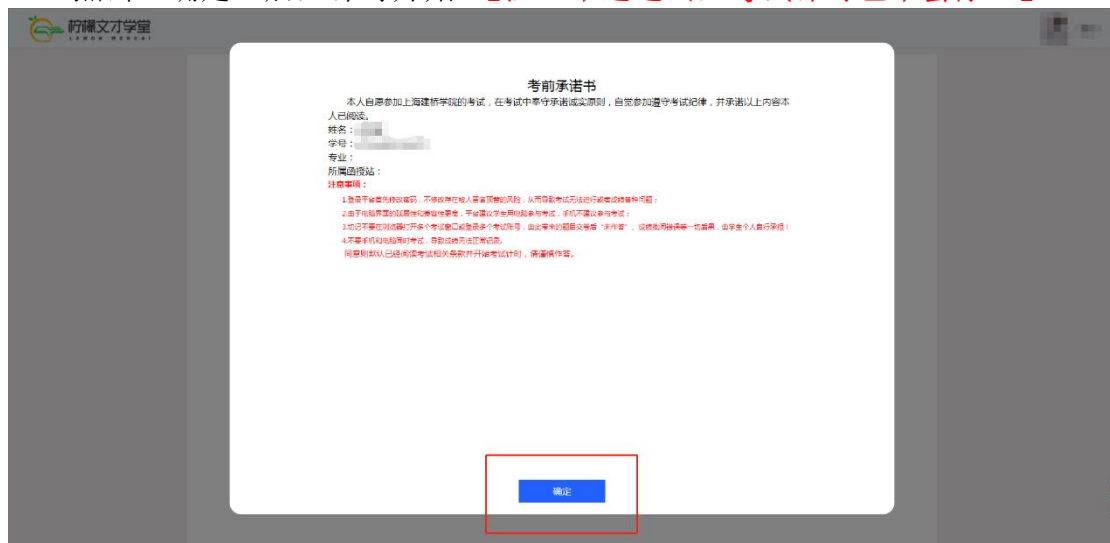
一、初始界面



二、考试界面【注: 注意考试时间】

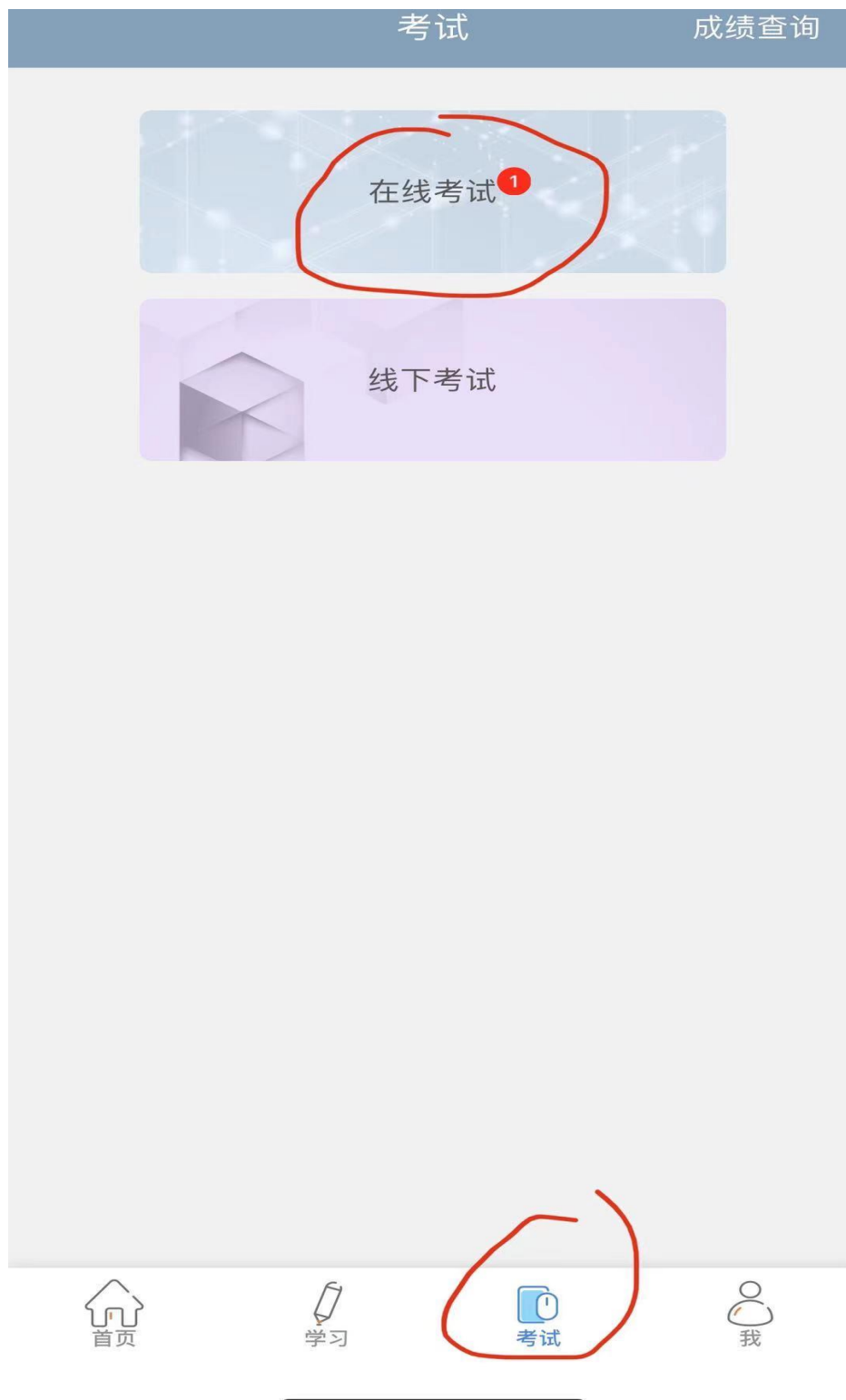


三、点击“确定”后, 计时开始。【注: 中途退出, 考试计时也不会停止】



手机考试流程：

一、点击下方“考试”，再点击“在线考试”。



二、选择对应的学期，点击应考的科目

< **第五学期** ^ 成绩查询

第一学期

第二学期

第三学期

第四学期

第五学期 当前学期



应用文写作

正考

考试起止时间:

2021-05-29 00:00 至 2021-05-30 23:59


课程考核情况: 成绩核定中 ⓘ



第一学期 ∨

成绩查询

未参加



中国近现代史 纲要

中国近现代史纲要


正考

考试起止时间:


2021-06-01 00:00 至 2021-06-06 23:59

课程考核情况: 未参加

三、点击“正考”。

 **在线考试** VIP用户 965

考试

 **中国近现代史纲要**
期末考试试卷
卷面总分 100分 应耗能量 0
考试时长：90分钟
考试起止时间：
2021-06-01 00:00 ~ 2021-06-06 23:59

考试成绩 可考次数：1

最近一次考试得分

未参加

最近一次考试时间
考试进入:暂无
交卷时间:暂无

最高考试得分

未参加

正考

四、考前承诺书确认。(点击完“确认”后,正式开始计时)

< 在线考试 VIP用户 965

考试

考前承诺书

本人自愿参加上海建桥学院的考试,在考试中奉守承诺诚实原则,自觉参加遵守考试纪律,并承诺以上内容本人已阅读。

姓名: [模糊]

学号: [模糊]

专业: [模糊]

所属函授站: [模糊]

注意事项:

- 1.登录平台首先修改密码,不修改存在被人冒名顶替的风险,从而导致考试无法进行或者成绩各种问题;
- 2.由于电脑界面的延展性和兼容性更高,平台建议学生用电脑参与考试,手机不建议参与考试;
- 3.切记不要在浏览器打开多个考试窗口或登录多个考试账号,由此带来的题目交卷后“未作答”、成绩批阅错误等一切后果,由学生个人自行承担!
- 4.不要手机和电脑同时考试,

确定

五、点击“交卷”。

< 答题卡 02:09

1 2 3 4 5

6 7 8 9 10

11 12 13 14 15

16 17 18 19 20

21 22 23 24 25

26 27 28 29 30

多选题

31 32 33 34 35

36 37 38 39 40

41 42 43 44 45

46 47 48 49 50

交卷

六、交卷完成界面。

< 在线考试 VIP用户 965

考试

期末考试试卷

卷面总分 100分 应耗能量 0 

考试时长: 90分钟

考试起止时间:

2021-06-01 00:00 ~ 2021-06-06 23:59

考试成绩 可考次数: 0

最近一次考试得分

批阅中

最近一次考试时间

考试进入: 2021-06-02 13:04

交卷时间: 暂无

最高考试得分

批阅中

☆注意事项:

1.进入考试后,切记不要在手机和电脑间替换进行考试。

2.考试开始计时后,出现以下情况,计时也不会停止:①电脑端未点击“交卷”就关闭页面;②手机端切换界面或关闭文才 APP。

因此考试期间尽可能不要中途离开或者切换 APP 界面,以免错过答题时间。

3.考试期间发生不得不退出情况,在答题时间内返回可继续答题。若超出答题时间,则无法继续考试,后果由考生自行承担。

4.点击完“交卷”后才是完成考试。若未点击“交卷”而直接关闭页面或者是关闭 APP,后果由考生自行承担。